

FICHA TÉCNICA

ML-4602.B
ML-4602.N

DISEÑA tu
ambiente
illux[®]

INTERIOR

SOBREPONER

DESCRIPCIÓN DEL PRODUCTO

Luminario arbotante para sobreponer en muro, de perfil decorativo, opera lámpara SMD LED de 4.5W acabado blanco o negro, incluye driver 100-240V~.

APLICACIONES

Corredores comerciales, pasillos, salas de estar y hoteles.

DRIVER (INCLUIDO)

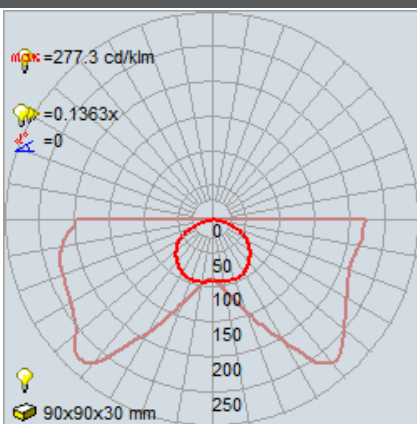
Driver 100-240V~ para operar lámpara SMD LED de 4.5W Frecuencia nominal: 50/60Hz
NO PERMITE EL USO DE ATENUADORES

LÁMPARA

Lámpara LED SMD, tiene bajo consumo de energía su mantenimiento es casi nulo y con una vida aproximada de 30,000 horas y temperatura de color 2700°K



FOTOMETRÍA



OBSERVACIONES


Permite uso de sensor de movimiento.

SE-2101.B
SE-2102.B

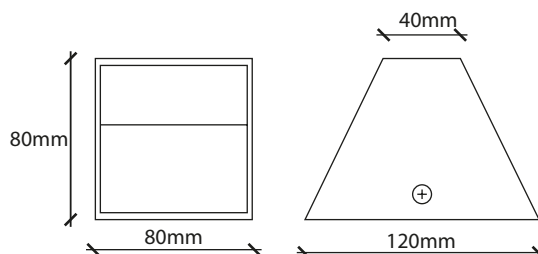
ML-4602.B Acabado color blanco

ML-4602.N Acabado color negro

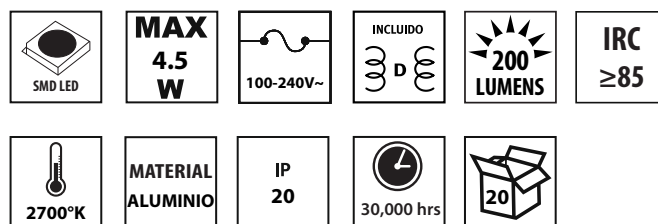
PRODUCTO



DIAGRAMA



SIMBOLOGÍA



ILLUX DE MÉXICO, S.A. DE C.V.

Temazcal 21-B, Col. La Loma, Tlalnepantla de Baz, Estado de México, C.P. 54060

www.illux.com.mx