

FICHA TÉCNICA

TL-6005.B30
TL-6005.B60

DISEÑA tu
ambiente
illux®

INTERIOR

EMPOTRAR

DESCRIPCIÓN DEL PRODUCTO

Luminario SMD LED para empotrar en techo 5W, acabado blanco, incluye driver a100-277V~

APLICACIONES

Uso general, centros comerciales, bancos, oficinas, escuelas, hospitales y hoteles.

DRIVER (INCLUIDO)

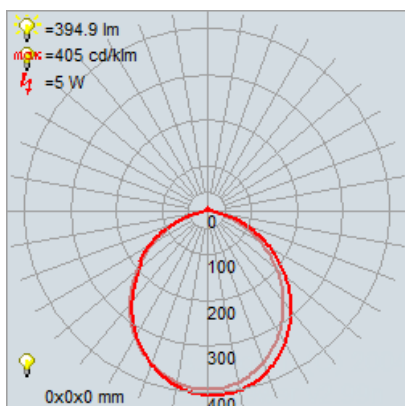
Driver 100-277V~ para operar lámpara SMD LED de 5W.
Frecuencia nominal: 50/60Hz
NO PERMITE EL USO DE ATENUADORES

LÁMPARA

Lámpara LED SMD, tiene bajo consumo de energía su mantenimiento es casi nulo y con una vida aproximada de 20,000 horas y temperatura de color 3000°K y 6000°K



FOTOMETRÍA



OBSERVACIONES


TL-6005.B30



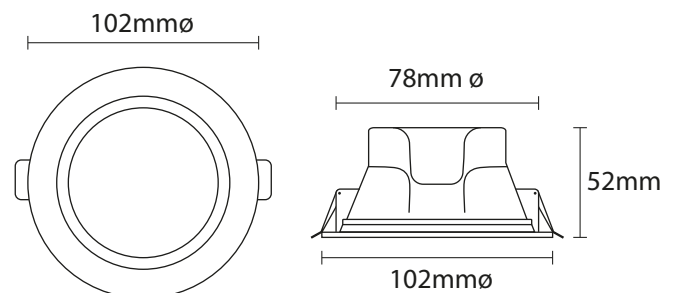
TL-6005.B60



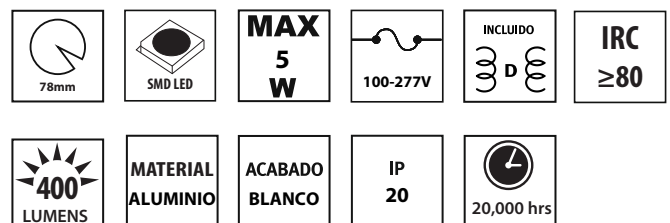
PRODUCTO



DIAGRAMA



SIMBOLOGÍA



ILLUX DE MÉXICO, S.A. DE C.V.

Temazcal 21-B, Col. La Loma, Tlalnepantla de Baz, Estado de México, C.P. 54060

www.illux.com.mx